

# Sicherheit



**Montage:** Die Montage dieses Erzeugnisses bitte nur von einem autorisierten Elektrofachmann unter Beachtung der geltenden Vorschriften (v.a. auch: D: VDE 0100, Teil 701) vornehmen lassen. Bei Nichtbeachtung erlöschen unsere Garantie- und Haftungsverpflichtungen, es kann Lebensgefahr bestehen. Schutzbereich um Badewanne und Dusche beachten! Beim Bohren Strom-, Gas- und Wasserleitungen beachten. Vor Beginn Strom allpolig abschalten (Sicherungskasten!). Das beigelegte Befestigungsmaterial ist Standardmaterial und nicht für jeden Untergrund geeignet. Gegebenenfalls Spezialbefestigungsmaterial verwenden. Die Netzanschlussleitung darf nicht gequetscht werden und die Mantelisolierung muss bis in den Schrank hinein führen. Einzelleitungen dürfen keinesfalls eine metallische Rückwand (z.B. Alu-Tapete, Metallrohre ...) oder metallische Gehäuseteile (Schrankschrankhaken, Aluminium-Spiegelschränke) berühren können. Schutzleiter (grün/gelb) des Spiegelschranks mit Schutzleiter (grün/gelb) der Netzleitung verbinden! Schrank muss waagrecht und verwindungsfrei hängen. Nach der Montage Festigkeit des Schrankes an der Wand prüfen!

**Sicherheit:** Bei Erzeugnissen mit Glühlampen oder Halogenlampen: Schrankoberseite nie abdecken Brandgefahr! Bei Erzeugnissen mit Strahlerleuchten Sicherheitsabstand zu ange-strahlten Gegenständen einhalten: (X) (X siehe Typschild im Schrank). Beim Lampenwechsel nur vorgeschriebene Lampen (Typschild) verwenden. Brausestrahl nie auf den Spiegelschrank richten! Glühlampen, Halogenlampen und die dazugehörigen Strahler im Betrieb nicht berühren - Verbrennungsgefahr. Vor dem Wechsel auskühlen lassen!

**Pflege, Reinigung:** Oberflächen nur mit einem feuchten Tuch reinigen, evtl. milden Allzweckreiniger verwenden. Keine scheuernden oder lösungsmittelhaltigen Reinigungsmittel oder scheuernden Schwämme benutzen. Alu-Schränke: keine Säuren! Kunststoffschränke: Einige Kosmetika können die Oberfläche angreifen, wenn sie nicht sofort abgewischt werden. Kontakt mit Nagellackentferner, Haarlack ..., aber auch ätherischen Ölen vermeiden. Kristallglaspiegel nur mit einem weichen Tuch reinigen. Hartnäckigen Schmutz hier mit klarem Wasser und ausgewrungenem Leder beseitigen. Bitte für Spiegel niemals chemische Reinigungsmittel verwenden. Sollten Schubkästen einmal schwergängig sein, Führungen leicht einfetten.

**Garantie:** Wir gewähren ab Verkaufstag eine Garantie von 2 Jahren. Ausgeschlossen von dieser Garantie sind Schäden durch nicht fachgerechte Montage, unsachgemäße Behandlung sowie Verschleißteile wie Lampen und Starter. Bei Reparaturen bitte nur Originalteile verwenden, Elektroreparaturen nur vom Elektrofachmann ausführen lassen, keine Änderungen am Erzeugnis vornehmen! Ansonsten müssen wir jede Haftung ablehnen, der Garantieanspruch geht verloren. Bei Reklamationen: Kaufbeleg + graues QS Feld an Jokey schicken. Unser Kundendienst hilft Ihnen bei Problemen. Für Hinweise und Anregungen sind wir immer offen.

Änderungen vorbehalten.

# Bezpečnost



**Montáž:** Montáž tohoto výrobku nechte, prosím, provést pouze autorizovaným elektroinstalátorem se zřetelem na platné předpisy. Při nerespektování zanikají naše záruční povinnosti, může dojít k ohrožení života. Dodržte oblast ochrany kolem vany a sprchy! Při vrtání dbejte pozor na elektrická, plynová a vodovodní potrubí. Před započetím prací vypněte proud (pojistková skříňka). Přiložený upevňovací materiál je standardní materiál a není vhodný pro každý podklad. Podle potřeby použijte speciální upevňovací materiál. Síťové přírodní vedení se nesmí stlačovat a vnější izolace kabelu musí vést až do skříňky. Jednotlivá vedení se v žádném případě nesmějí dotýkat kovové zadní stěny (např. hliníková tapeta, kovové trubky ...) nebo kovových částí tělesa (zavěšení skříňky, hliníkové zrcadlové skříňky). Zrcadlové skříňky s přípojným vedením: elektrické připojení musí být provedeno v uzavřené nástěnné přípojné krabici (obrázek)! Vnější izolace přípojného vedení přitom musí vést až do krabice. Ochranný vodič (zeleno-žlutý) zrcadlové skříňky spojte s ochranným vodičem (zeleno-žlutý) síťového vedení! Skříňka musí viset vodorovně a bez zkroucení. Po provedené montáži zkontrolujte, zda visí skříňka pevně na stěně.

**Bezpečnost:** U výrobků s běžnými nebo halogenovými žárovkami nikdy nezakrývejte horní stranu skříňky - nebezpečí požáru! U výrobků s bodovými světly dodržujte bezpečnostní vzdálenost k osvětlovaným předmětům: (X) (X viz typový štítek ve skříňce). Při výměně žárovek používejte pouze předepsaný druh žárovek (typový štítek). Vodní paprsek sprchy nikdy nesměřujte na zrcadlovou skříňku! Nedotýkejte se žárovek, halogenových žárovek a příslušných bodových světel, když jsou v provozu - nebezpečí popálení!

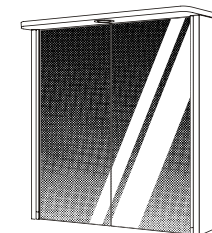
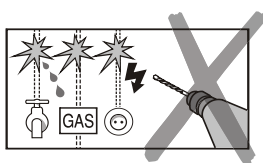
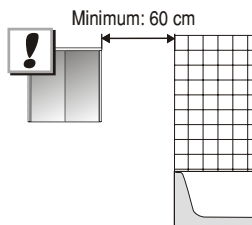
**Údržba, čištění:** Povrch čistěte pouze vlhkou utěrkou, eventuálně použijte jemný víceúčelový čisticí prostředek. Nepoužívejte drhnutí čisticí prostředky nebo čisticí prostředky s obsahem rozpouštědel nebo houby na drhnutí. Hliníkové skříňky: žádné kyseliny! Skříňky z umělé hmoty: některé kosmetické přípravky mohou napadnout povrch, jestliže je okamžitě nesetřete. Zabráňte kontaktu s odstraňovačem laku na nehty, lakem na vlasy ..., ale i éterickými oleji. Křišťálová zrcadla čistěte pouze měkkou utěrkou. Ulpělou nečistotu zde odstraňte čistou vodou a vyždímanou kůží. Na zrcadla, prosím, nikdy nepoužívejte chemické čisticí prostředky. V případě tuhého chodu zásovek lehce namažte vedení.

**Záruka:** Záruční lhůta: je uvedena na kartonu. Z této záruky jsou vyloučeny škody způsobené neodbornou montáží a nevhodným zacházením, jakož i díly podléhající rychlému opotřebení jako žárovky a zažehovače. Při opravách používejte, prosím, pouze originální díly, elektroopravy nechte provést pouze elektroodborníkem, neprovádějte žádné změny na výrobku! Jinak musíme odmítnout ručení, nárok na záruku tím zaniká. Při problémech se obraťte na náš servis. Jsme vždy otevření pro vaše připomínky a podněty.

Změny a omyly vyhrazeny.

## SCHUTZBEREICH / SAFETY AREA

F	Zone de protection	RO	Domeniu de protecție
TR	Korunma bölümi	SLO	Zaščitno območje
RUS	Защитная зона	I	Zone de protezione
NL	Veiligheidsruimte	HR	Zaštićeno područje
PL	Strefa ochronna	E	Zona de protecție
CZ	Ochranné pásmo	P	Zona de protecção
SK	Ochranné pásmo	DK	Sikkerhedsafstand
H	Védett terület	FIN	Turva-alue
BG	Защитен участък	GR	Περιοχή η προστασίας



QS

→ Jokey Service

Bei Reklamationen diesen Abschnitt (Kopie) **zusammen mit dem Kaufbeleg** an Jokey schicken. Při reklamaci zašlete společnosti Jokey společně s **prodejním dokladem**. If there is a problem send this coupon (or copy) **together with the receipt** back to Jokey.

73 120 Tamrus / 08 / 2011

Jokey Plastik Sohland GmbH Service Industriestr. 4 D - 02689 Sohland / Spree  
Tel.: +49(0)35936 / 36-0 **Tel. Service:** +49(0)35936 / 36-2265 email: js.service@jokey.com  
Fax: +49(0)35936 / 36-2222 **Fax Service:** +49(0)35936 / 36-2281 http://www.jokey.com

Tamrus

73 120

